

PACKAGE CONTENT

设备包装清单
 CONTENIDO DEL PAQUETE
 CONTENU DU PAQUET
 PACKUNGSINHALT
 CONTENUTO DELLA CONFEZIONE
 КОМПЛЕКТ ПОСТАВКИ
 CONTEÚDO DA EMBALAGEM

GCC6010W PORTS AND BUTTONS

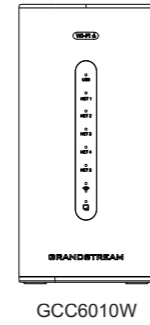
GCC6010W 端口和按键
 GCC6010W PUERTOS Y BOTONES
 PORTS ET BOUTTONS DE GCC6010W
 GCC6010W PORTS UND TASTEN
 PORTE E PULSANTI DEL GCC6010W
 РАЗЪЕМЫ И КНОПКИ GCC6010W
 PORTAS E BOTÕES GCC6010W



GCC6010W

**SMB UC/Networking Convergence
 Wireless Gateway**

Quick Installation Guide




GCC6010W



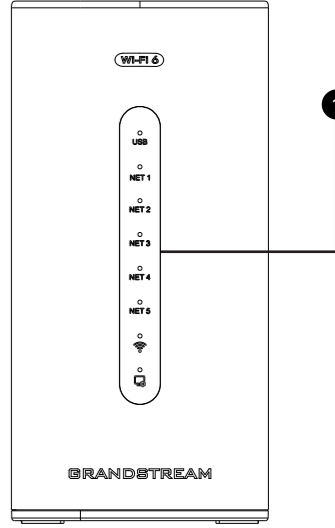
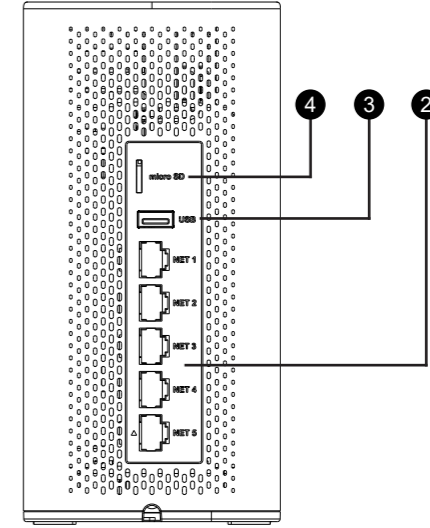
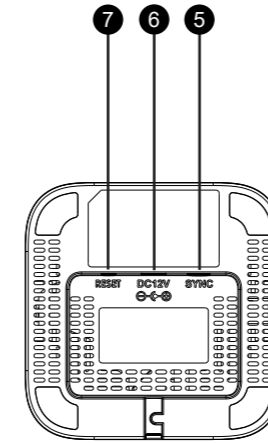
Ethernet cable
 网线
 Cable de ethernet
 Câble ethernet
 Ethernetkabel
 Cavo ethernet
 Кабель ethernet
 Cabo de ethernet



12V Power adapter
 12V 电源适配器
 Adaptador de alimentación 12V
 Adaptateur d'alimentation 12V
 12V Netzteil
 Alimentatore 12V
 12V Adaptador de corrente
 Блок питания 12V



Quick installation guide
 快速安装手册
 Guía de instalación rápida
 Guide d'installation rapide
 Kurz- installationsanleitung
 Guida rapida diinstallazione
 Краткие руководства по
 Guia de instalação rápido



English	简体中文	Español	Français	Deutsch	Italiano	Русский	Português
1 LED indicator	LED指示灯	Indicador LED	Indicateur LED	LED Anzeige	Indicatore LED	СИДиндикатор	Indicador LED
2 NET ports	NET 端口	Puertos NET	Ports NET	NET-Ports	Porte NET	NET-порты	Portas NET
3 USB 3.0 port	USB 3.0 端口	Puerto USB 3.0	Port USB 3.0	USB 3.0-Anschluss	Porta USB 3.0	Порт USB 3.0	Porta USB 3.0
4 Micro SD	微型 SD	Micro SD	Micro SD	Micro-SD	Micro SD	Микро-SD	Micro SD
5 Sync APs Button	同步 AP 按钮	Botón Sync APs	Bouton Sync APs	Schaltfläche APs synchronisieren	Pulsante di sincronizzazione degli AP	Кнопка синхронизации точек доступа	Botão Sincronizar APs
6 DC12V	DC12V	DC12V	DC12V	DC12V	DC12V	DC12V	DC12V
7 RESETE Button	复位键	Botón de reinicio de fábrica	Bouton de réinitialisation	Reset-Taste	Pulsante ripristino di fabbrica	Кнопка сброса	Tecla de reset de fábrica

Grandstream Networks, Inc.

126 Brookline Ave, 3rd Floor
 Boston, MA 02215. USA
 Tel : +1 (617) 566 - 9300

www.grandstream.com

BE	BG	CZ	DK	DE	EE	IE	EL	LI
ES	FR	HR	IT	CY	LV	LT	LU	CH
HU	MT	NL	AT	PL	PT	RO	SI	TR
SK	FI	SE	NO	IS	UK	UK(NI)		

In the UK and EU member states, operation of 5150-5350 MHz is restricted to indoor use only.

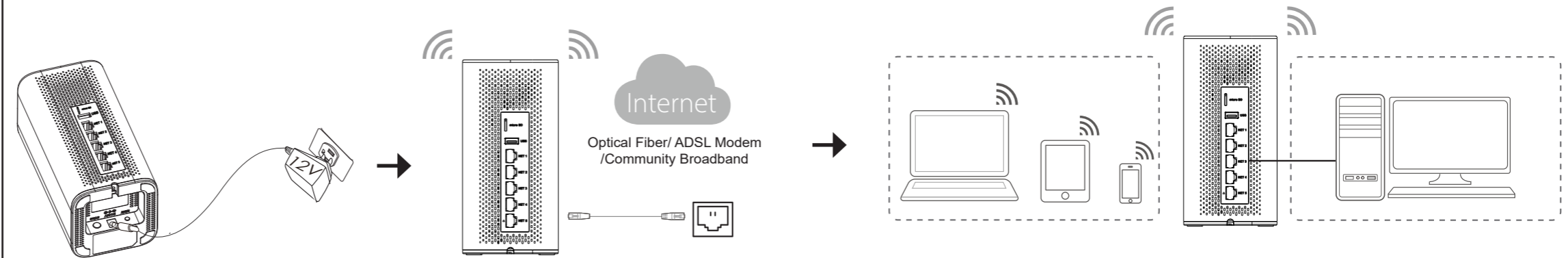


For Certification, Warranty and RMA information, please visit www.grandstream.com

CONNECTING THE GCC6010W

连接GCC6010W
 CONECTANDO EL GCC6010W
 CONNECTER LE GCC6010W
 ANSCHLIESSEN DES GCC6010W
 CONNETTI IL GCC6010W
 ПОДКЛЮЧЕНИЕ GCC6010W
 CONECTE O GCC6010W

The SSID and default password information is printed on the MAC label on the bottom of the unit. The default username is "admin".
 SSID 和默认密码信息印在设备底部的 MAC 标签上。默认用户名为 "admin"。
 La información del SSID y la contraseña predeterminada está impresa en la etiqueta MAC en la parte inferior de la unidad. El nombre de usuario por defecto es "admin".
 Les informations relatives au SSID et au mot de passe par défaut sont imprimées sur l'étiquette MAC située sous l'appareil. Le nom d'utilisateur par défaut est "admin".
 Die SSID und das Admin-Passwort sind auf dem Aufkleber auf der Rückseite des Geräts aufgedruckt. Der Standardbenutzername ist "admin".
 Le informazioni sull'SSID e sulla password predefinita sono stampate sull'etichetta MAC sul fondo dell'unità. Il nome utente predefinito è "admin".
 As informações do SSID e da palavra-passe predefinida estão impressas na etiqueta MAC na parte inferior da unidade. O nome de utilizador predefinido é "admin".
 Информация о SSID и пароле по умолчанию напечатана на этикетке MAC на нижней стороне устройства. По умолчанию используется имя пользователя "admin".



△ Ports with this symbol are configured to be used as a WAN port by default at the factory.
 在设备出厂时，带有△标识的端口将默认作为WAN口使用。
 Los puertos con el símbolo están configurados para usarse como puerto WAN por defecto.
 Les ports avec ce symbole sont configurés pour être utilisés comme port WAN par défaut en usine.
 Ports mit diesem Symbol sind werksseitig bei Auslieferung als WAN Port konfiguriert.
 Le porte con questo simbolo sono configurate per essere usate come porta WAN come predefinita di fabbrica.
 As portas com o símbolo estão configuradas para ser utilizadas como portas WAN por padrão.
 Порты с ЭТИМ СИМВОЛОМ НАСТРОЕНЫ НА ИСПОЛЬЗОВАНИЕ В КАЧЕСТВЕ ПОРТА WAN ПО УМОЛЧАНИЮ НА ЗАВОДЕ.

192.168.80.1
 gcc.grandstream.com

Default IP address
 默认 IP 地址
 Dirección IP por defecto
 Adresse IP par défaut
 Standard-IP-Adresse
 Indirizzo IP predefinito
 Endereço IP predefinido
 IP-адрес по умолчанию

